

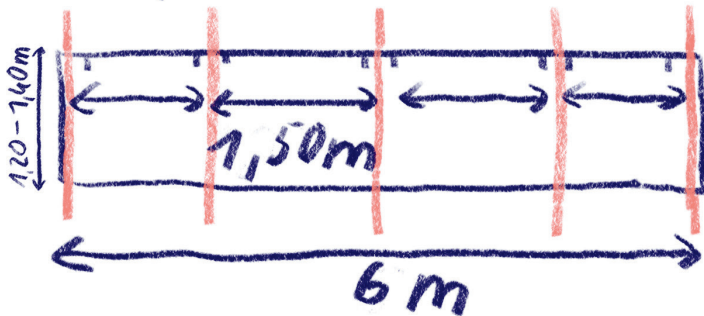
# WIND SCHUTZ NÄHEN



## DU BRAUCHST

- 5-6 Meter leichten, enggewebten Stoff
- 5 Besenstiele Länge 1,50m
- Bleistift, Lineal

- Nähgarn
- Nähmaschine, Bügeleisen
- Säge oder Bandschleifer zum Anspitzen, muss man aber nicht unbedingt

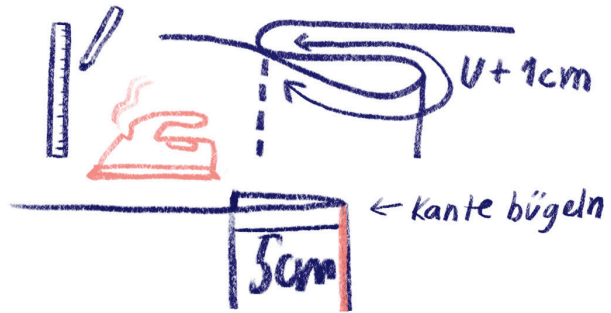
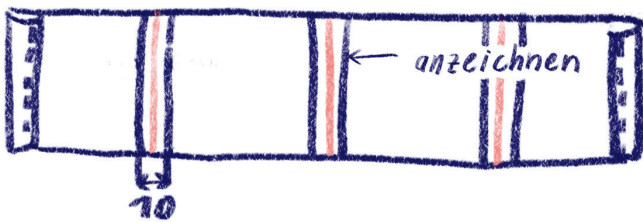


- gleiche Abstände markieren auf Stoff
- Breite der Tunnel für Stäbe ausrechnen


$$U = d + \pi \cdot \phi \text{ Besenstiel z.B. } 2,8 \text{ cm}$$

$$U = 2,8 + 3,14 \cdot 2,8$$


$$U = 8,8 \text{ cm} + 1 \text{ cm Nahtzugabe}$$



- Außen die ersten beiden Tunnel nähen




- Rechtecke für Taschen schneiden
- 1cm Saumkante nach Innen bügeln
- auf Windschutz nähen



- spitze schleifen oder schräg sägen



- 1 oder 2 Gurte nähen oder fertige Bänder aussuchen oder Hülle nähen



- für Transport zusammenrollen Stäbe bleiben in Tunneln

STRAND

